



Campus France

Agence française pour la promotion de l'enseignement supérieur,
l'accueil et la mobilité internationale

La procédure Campus France



Qui sommes nous?

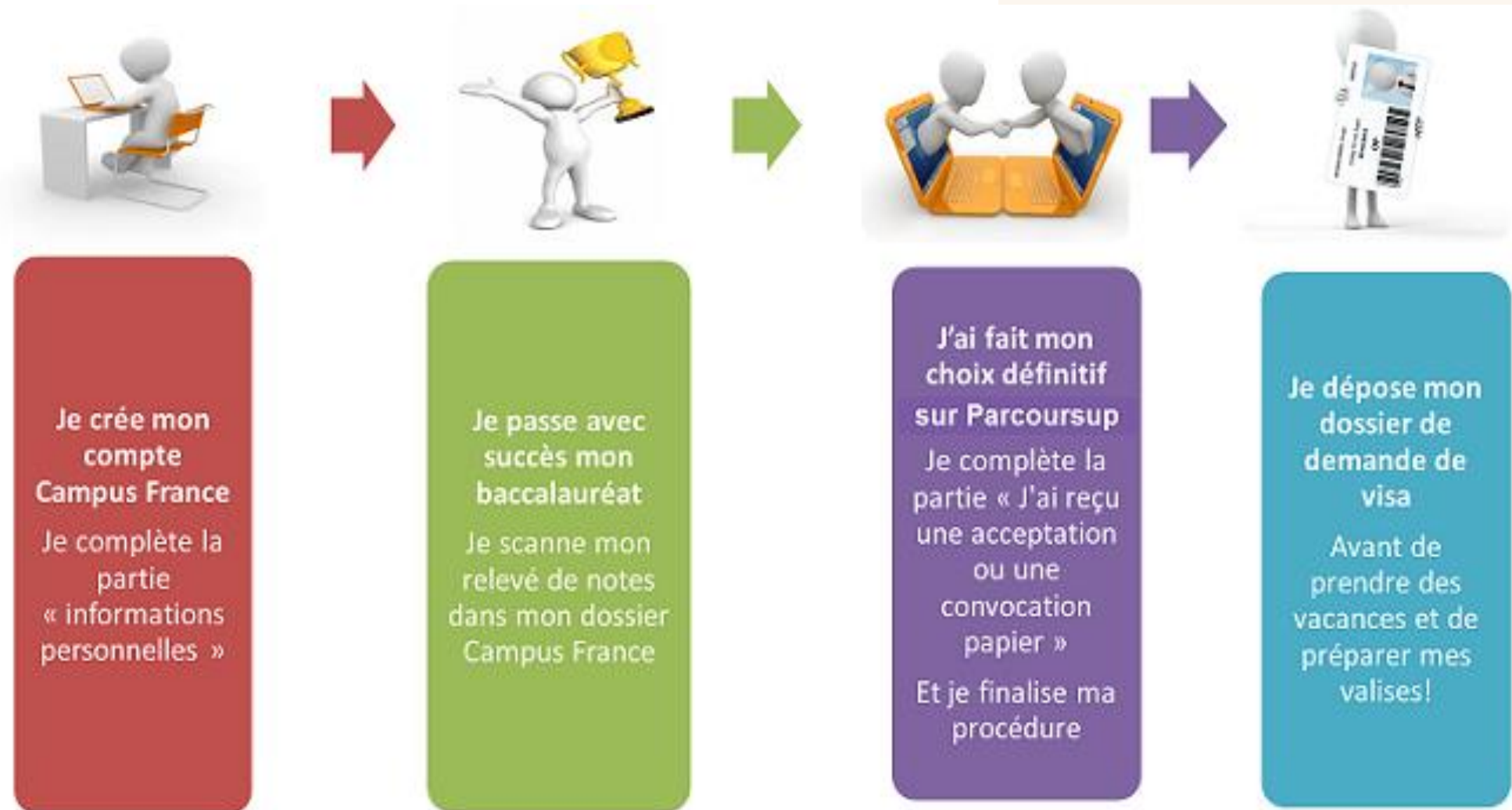
- ◆ Campus France est l'Agence française pour la promotion de l'enseignement supérieur, l'accueil et la mobilité internationale
- ◆ placée sous la tutelle du ministère des Affaires étrangères et du ministère de l'Enseignement supérieur et de la Recherche.
- ◆ Nous sommes chargés de la partie pédagogique du dossier de demande de visa étudiant



La procédure Campus France

- ◆ Elle est obligatoire pour tout ressortissant hors espace Schengen
- ◆ Elle complète la procédure « Parcoursup »
- ◆ **Pour les titulaires du baccalauréat français :**
 - La procédure est gratuite
 - La saisie est simplifiée
 - Pas d'entretien pédagogique

Les étapes de la procédure Campus France



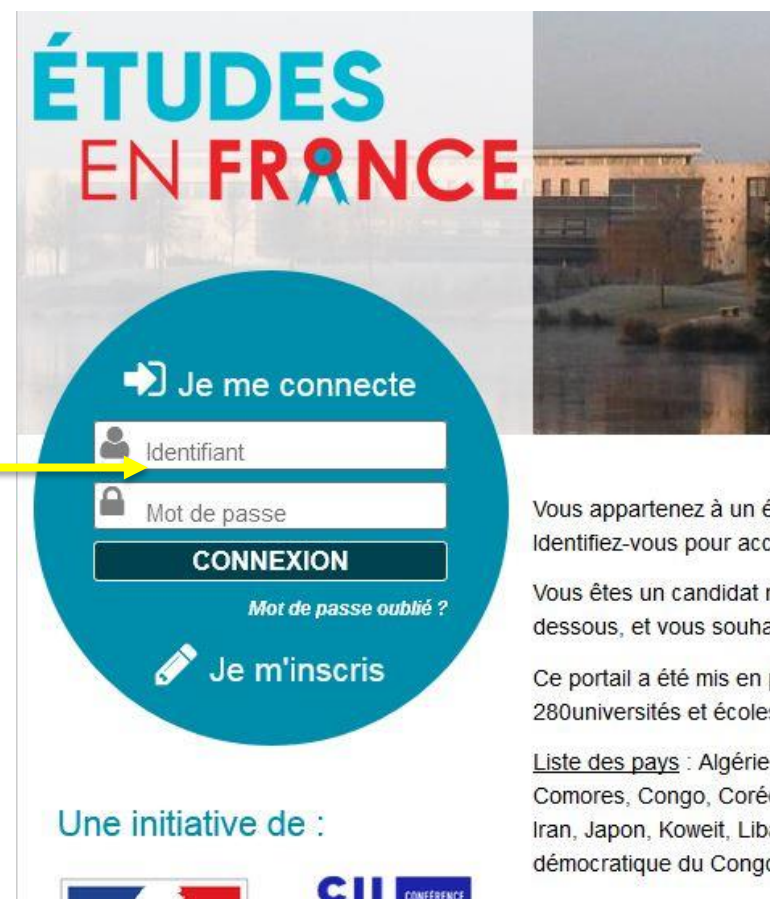
JE CRÉE MON DOSSIER « ETUDES EN FRANCE »

<https://www.togo.campusfrance.org/>



- ◆ Vous donnez votre nom, prénom, numéro de pièce d'identité et votre adresse mail
- ◆ Vous recevez un mail d'activation dans votre boîte de réception ou courrier indésirable
- ◆ Cliquez sur le lien et continuez la procédure

Conseils : utilisez Firefox ou Google Chrome.



Vous appartenez à un ét Identifiez-vous pour accé

Vous êtes un candidat ni dessous, et vous souhai

Ce portail a été mis en p 280universités et écoles

Liste des pays : Algérie, Comores, Congo, Corée Iran, Japon, Koweit, Liba démocratique du Congo,

1 - Je saisis mes informations personnelles



Accueil > Je suis accepté > Je finalise ma procédure > Je saisis mes informations

Mes informations personnelles

Les champs marqués d'un astérisque (*) doivent être renseignés.

Je déplie chacune des parties ci-dessous

Ma situation personnelle actuelle **Incomplet**

Mon parcours et mes diplômes **Complet**

Mes compétences linguistiques **Complet**

L'adresse exacte n'est pas obligatoire

Je coche « autre cas »/Baccalauréat de français

Identifiants et photo

Complet

Mon email (connexion et contact) : **campusfrancemail1@gmail.com**

Photographie d'identité :

Mon Identifiant Etudes en France : **ML15-00171**

Antenne qui traite mon dossier : **Espace CampusFrance
Avenue Moussa Travelé-Quartier du fleuve
mail :
tél :**

Scanner une photographie d'identité d'environ 20 mm de large et 32 mm de haut de qualité 300 DPI. Le fichier doit être au format JPG ou PNG et ne doit pas dépasser une taille de 50 ko.

[Modifier ma photo](#)



Identité

Complet

Vous devez joindre une photocopie de votre pièce d'identité

Nom de famille : **TEST**

Prénom : **Fatoumata**

Autre nom (patronyme) :

Sexe : **Féminin**

Date de naissance : **23/03/1990**

Type de pièce d'identité : **Passeport**

Pays de naissance : **Mali**

Numéro de pièce d'identité : **B025000**

Lieu de naissance : **Bamako**

Pays de délivrance de la pièce d'identité : **Mali**

Pays de nationalité : **Mali**

Date limite de validité : **01/10/2017**

Je scanne ici ma pièce d'identité

[Modifier](#)

[Justificatifs\(1\)](#)

Coordonnées

Complet

Adresse : **Quartier du Fleuve, avenue Moussa Travelé - porte 512**

Province / état / région : **Bamako (District)**

Ville : **Bamako**

Code postal : **7800**

N° de téléphone fixe : **+223 44901277**

N° de téléphone portable : **+00223 44901277**

[Modifier](#)

Statut particulier

Manque Justificatif

Merci de préciser si vous êtes dans l'un des cas particuliers suivants. Si vous déclarez être dans l'un des cas suivants, vous devez joindre une pièce justificative.

Bourse : **Pas de cas particulier**

Autre cas : **Baccalauréat français**

[Modifier](#)

[Justificatifs\(0\)](#)

2 - Je saisis mon parcours et mes diplômes

Facultatif: CV

Mon parcours et mes diplômes **Complet**

Mon Curriculum Vitae (CV)

Vous pouvez ajouter votre CV au format PDF, PNG ou JPEG. Le fichier ne doit pas dépasser 300 ko.

[Comment faire un scan lisible ?](#)

Attention Validation.pdf

[Consulter](#)

[Supprimer](#)

Minimum 3 activités : seconde, première, terminale

Mon cursus

Votre parcours doit comporter au moins 1 activité et toutes vos activités doivent être approuvées par au moins un justificatif.

Ajouter: Un bac ou équivalent

Ajouter

FR

Études en France

univavignon

Je suis candidat Je suis accepté **6** Ma messagerie Mo

[Accueil](#) > [Je suis accepté](#) > [Je finalise ma procédure](#) > [Je saisis mes informat](#)

Mes informations personnelles

Les champs marqués d'un astérisque (*) doivent être renseignés.

Je déplie chacune des parties ci-dessous

Ma situation personnelle actuelle **Incomplet**

Mon parcours et mes diplômes **Complet**

Mes compétences linguistiques **Complet**

Baccalauréat ou équivalent

Sélectionnez l'année de la date d'obtention de votre diplôme, même si vous ne l'avez pas encore.

Année scolaire *: 2016

J'ai passé ce diplôme. Je peux en fournir les notes et les justificatifs.

Je prépare actuellement ce diplôme, je compléterai les notes et les justificatifs plus tard.

Pays *: Mali

Province / état / région *: Bamako (District)

Ville *: Bamako

Si la ville n'est pas présente dans la liste, je sélectionne la mention Autre et je saisis son nom ci-dessous.:

Etablissement *: Lycée Liberté

Si l'établissement n'est pas présent dans la liste, je sélectionne la mention Autre et je saisis son nom ci-dessous :

Diplôme *: Baccalauréat français

Moyenne :

Mention :

Caractères : 8 / 1000

Commentaire :

Série SE

Joindre les relevés de note correspondants à chaque année



3 - Je saisis mes compétences linguistiques

Mes tests et examens de français

Vous devez joindre au moins un justificatif pour chaque test déclaré

Ajouter un test de type :

[Ajouter](#)

Aucun test

**Français, langue
maternelle**

Mon niveau de français

Si vous avez passé un test de français, ne remplissez pas cette rubrique : ajoutez votre test dans la rubrique "Mes tests et examens de français"
Vous pouvez joindre des justificatifs pour appuyer votre déclaration (bulletin de notes, certificat de scolarité...)

J'ai passé tout ou partie de ma scolarité en français : **Langue
maternelle**

Etablissement : **Lycée Liberté**

[Modifier](#)
[Justificatifs\(0\)](#)

Ville : **Bamako , Bamako (District) , Mali**

J'ai déjà étudié le français : **Oui**

Volume d'heures de cours de Français : **Plus de 1000 heures**

Sur une durée de : **4 ans et plus**

Niveau atteint : **Avancé**

Mes séjours en France

Vous pouvez, si vous le désirez, joindre un justificatif pour chaque séjour (visa, billet de transport, attestation...)

[Ajouter](#)

Du **10/12/2014** au **10/01/2015**

Lieu : **Grenoble**

Description : **Tourisme**

[Modifier](#)
[Supprimer](#)
[Justificatifs\(0\)](#)

Mon niveau d'anglais (et autres langues)

La saisie du niveau d'anglais est obligatoire si vous ajoutez des formations Taught in English dans votre panier. Si vous déclarez un test d'anglais, vous devez joindre un justificatif.

Complet

J'ai étudié l'anglais : **Non**

[Modifier](#)

[Justificatifs\(0\)](#)



Mes informations personnelles

Les champs marqués d'un astérisque (*) doivent être renseignés.
Je dépile chacune des parties ci-dessous

[Ma situation personnelle actuelle](#) **Incomplet**

[Mon parcours et mes diplômes](#) **Complet**

[Mes compétences linguistiques](#) **Complet**

**Facultatif: niveau
en langue
étrangère**



Vous avez eu votre bac, FELICITATIONS !!

Vous devez scanner votre relevé de notes :



- Dans la partie « informations personnelles », statut particulier
- Dans la partie « mon parcours et mes diplômes », activité 2020 - baccalauréat

Vous avez une réponse positive sur Parcoursup, re FELICITATIONS!

> Je finalise ma procédure > **J'ai reçu une acceptation ou une convocation papier**

[Accueil](#) > [Je suis accepté](#) > [Je finalise ma procédure](#) > J'ai reçu une acceptation ou une convocation papier

J'ai reçu une acceptation ou une convocation sur papier

Manque justificatif

Vous avez reçu une acceptation papier pour des études en France, ou une convocation pour un concours.

1) Je sélectionne le cas qui me concerne


- J'ai reçu une acceptation papier pour une formation qui est dans mon dossier de candidature
- Je suis dans un autre cas * : ▼

2) Je décris ma formation

Je recherche ma formation dans le catalogue. Si je ne la trouve pas, et seulement dans ce cas, je la décris en texte libre

- J'ai trouvé ma formation dans le catalogue
- Je n'ai pas trouvé ma formation dans le catalogue

Vous cherchez votre formation dans le catalogue



Rechercher

Je remplis tous les champs demandés

3) Je sélectionne l'établissement qui m'accueille

4) Je précise les dates de mon séjour en France

5) Je saisis ma motivation pour ce projet

Je saisis les raisons pour lesquelles je souhaite partir en France pour cette formation et j'explique le choix de l'établissement d'accueil.

6) Je joins un justificatif => Je scanne ma pré inscription Parcoursup

Je finalise ma procédure

1 - Je finalise ma procédure

Dans cette étape, vous signalez la formation que vous avez choisie de suivre en France et pour laquelle vous disposez d'une attestation. Sélectionnez le cas qui correspond à votre situation.

[Je suis accepté pour un échange avec un établissement français](#)

Vous avez été sélectionné pour participer à un programme d'échange avec un établissement français, et vous disposez d'une attestation prouvant cette sélection.

[Je suis accepté suite à une candidature effectuée dans l'application Etudes en France](#)

[J'ai reçu une acceptation ou une convocation papier](#) **Complet**

Vous avez effectué des démarches auprès d'établissements français, et vous disposez

- d'une attestation prouvant que vous êtes accepté pour une formation diplômante ou une FLE (Français Langue Etrangère)
- d'une attestation prouvant que vous êtes accepté pour un stage
- d'une convocation pour un concours



Choisi : Licence, Université catholique de l'Ouest - Faculté des sciences - UCO - Site de Angers

[Je saisis mes informations personnelles](#) **Complet**

Complétez votre dossier (coordonnées, parcours et diplômes, tests de langue, ...)

[Je vérifie que tout est complet et je confirme mon choix](#)

Assurez-vous que vous avez bien rempli toutes les informations nécessaires, et signalez votre choix à votre Espace Campus France. Attention, ce choix est définitif.

2 - Je constitue mon dossier papier

3 - L'espace Campus France vérifie mon dossier

La procédure Campus France est terminée !

- ◆ Vous imprimez l'attestation d'acceptation de votre dossier Campus France
- ◆ Vous consultez le site de France-Visas pour connaître les formalités de demande de visa long séjour – étudiant et pour la prise de rendez-vous : <http://www.france-visas.gouv.fr>



The screenshot shows the France-Visas website interface. At the top left is the French flag and the text 'Liberté • Égalité • Fraternité RÉPUBLIQUE FRANÇAISE'. The main header reads 'France-Visas Le site officiel des visas pour la France'. A navigation bar includes 'Informations générales', 'Venir en France pour...', 'Votre arrivée en France', and 'FAQ'. Below this is a banner image of the Louvre Museum at night. The main content area features a welcome message: 'Bienvenue sur France-Visas - Le site officiel des visas pour la France. Vous avez un projet de voyage ou d'établissement en France ? Ce site contient toute l'information nécessaire pour vous guider dans votre démarche et vous assiste à chaque étape clé de votre demande de visa.' A prominent question asks 'S'agit-il de votre 1ère demande de visa ?' with a 'EN SAVOIR PLUS' button. Below this are four numbered steps: 1. 'Avez-vous besoin d'un visa ?' (Faites le test de l'assistant visa en 3 minutes...), 2. 'Effectuez votre demande de visa' (Créez votre compte et complétez votre demande de visa en ligne...), 3. 'Où déposer votre dossier ?' (Prenez rendez-vous à votre centre des visas...), and 4. 'Suivez votre demande de visa' (Suivez l'évolution de votre dossier...), each with a corresponding icon. On the right side, there is a 'Mon compte' button, a language dropdown set to 'Français', and a 'Lieu de résidence' button with a world map icon. A 'Liens utiles' section lists links to 'France.fr', 'Business France', 'Campus France', 'France Diplomatie', 'Interieur.gouv.fr', and 'Formulaires'.

Prise de rendez-vous

1. **S'enregistrer sur France-VISA** <https://france-visas.gouv.fr>
2. **Le numéro WAF est obtenu 48 h après l'enregistrement**
3. **Se connecter sur le site internet de CAPAGO pour la prise de rdv** <https://fr-tg.capago.eu/>
4. **Le demandeur peut ensuite se rendre à la société générale afin de payer les frais de service standard de CAPAGO 18 500 CFA**
5. **Le rdv sera confirmé 72h après le paiement des frais**

Le rendez-vous pour le dépôt du dossier de visa peut être pris 3 mois avant la date de départ prévue.

- 1 – Formulaire de demande de visa long séjour**, dûment complété recto-verso, daté et signé par le demandeur
- 2 – Une photographie d'identité** récente format 35 mm X 45 mm sur fond clair
- 3 – Passeport** valable minimum un an et 3 mois après l'arrivée en France + photocopie du passeport page 1 à 5 et tout visa éventuellement déjà apposé
- 4 – Accord préalable d'admission** (document PDF « **Attestation d'acceptation** » à télécharger sur votre dossier Campus France après validation de votre inscription)
- 5 – Frais de dossier par personne** (non-remboursables) : **35.000 FCFA**

6 - Justificatifs des moyens d'existence :

- Pour les boursiers, **une attestation de bourse** précisant son montant et sa durée. Si le montant n'atteint pas la somme minimale de **700 euros** par mois, l'étudiant boursier doit justifier d'un complément de revenu.
- Pour les autres étudiants, un minimum mensuel de **700 euros (soit 460.000 FCFA)** est exigé et justifié par :
 - **Soit** une attestation de **virement irrévocable mensuel de 700 €** minimum par un établissement bancaire agréé ou représenté au Togo (microfinances exclues)
 - **Soit** une attestation bancaire justifiant qu'une **somme totale (8400 €)** sur un compte bancaire en France au nom de l'étudiant
 - **Soit** une attestation de prise en charge légalisée en mairie, **d'un garant en France ayant un compte en France** + photocopies pièces d'identité (passeport, titre de séjour), justificatifs de revenus (3 mois), avis d'imposition, relevés de compte bancaire (3 mois).

7- Justificatifs d'hébergement :

- **soit** une attestation de demande au Crous (si la demande est en attente, un justificatif d'hébergement pour les **3 premiers mois** est demandé)
- **soit**, s'il s'agit d'un particulier, une attestation d'accueil délivrée par la mairie du domicile de l'hébergeant (valable 3 mois) ou taxe d'habitation si propriétaire d'un logement en France
- **soit** un contrat de location
- **soit** une réservation dans un hôtel ou auberge de jeunesse valable pour les **3 premiers mois**

8 – Assurance voyage/rapatriement couvrant la période entre le jour d'arrivée et le jour de l'inscription définitive dans l'établissement français

9 - Réservation du billet d'avion (l'achat du billet avant l'obtention du visa est risqué)

Cas particuliers :

- Etudiants mineurs :
- Mineurs (obligatoirement accompagnés des parents biologiques ou tuteur légal) :
 - Acte de naissance de l'étudiant
 - Autorisation légalisée **des deux parents** et les photocopies des **pièces d'identités des deux parents** (acte de décès, le cas échéant)
 - Engagement de prise en charge financière

Etudiants étrangers, fournir une preuve de la résidence au Togo :

- Copie de leur visa de long séjour
- Ou carte de résident permanent
- Ou carte d'immatriculation consulaire de leur pays

**CAMPUS
FRANCE**

campusfrance.org

