

Janvier-Février 2022

LE JOURNAL POUR NOUS

LE JOURNAL DE LA MATERNELLE



Les petits journalistes


Ce journal a été créé par les élèves de MS et GS de l'école Charles de Gaulle LFL durant les séances d'APC.

ÉTABLISSEMENT
CONVENTIONNÉ



aefe

agence pour
l'enseignement
français
à l'étranger



RECETTE DE LA GALETTE DES ROIS



On doit d'abord faire la couronne.



On doit faire la galette. On étale la pâte.



On met dessus de l'amande (la frangipane).



Après on met la fève.



On remet la pâte et on fait le quadrillage.



On met au four.



On doit donner la galette de quelqu'un. Joséphine est sous la table pour dire les parts, elle est la plus jeune.



On mange la galette !



C'est Ibrain qui a la fève ! On mange la galette !



Charbel porte la couronne : il est le roi !



LES AGENTS DE L'ÉCOLE



① EKUE ② SONIA ③ KLOUTSE ④ KAMING ⑤ AMA ⑥ FOLLY ⑦ ATA
⑧ YAOVI ⑨ AUGUSTIN

Monsieur Kloutsé surveille les gens qui viennent à l'école, si on se lave bien les mains. Les autres agents nettoient les toilettes des filles et des garçons, la cantine et les classes, toute l'école.



Petites Anecdotes

Pour réaliser cet article, les élèves ont cherché chaque agent dans l'école pour leur demander d'épeler leur prénom.

LE DRAGON.




Le dragon est une créature légendaire, un animal fantastique, imaginaire.

Il crache du feu. Il peut être de différentes couleurs : rouge, vert ou noir.

Le dragon se déplace grâce à ses 2 grosses pattes et à ses ailes. Il a des griffes aux pattes.

Le dragon est un animal précieux : il garde les trésors et il fait peur aux voleurs, aux pillards.

Quand il est fatigué, il rentre dans sa grotte ou dans sa caverne.



Mikélé, Julia, Ali, Nesta et Michelle.

LE CARNAVAL.

Chouette c'est le carnaval. Nous nous déguisons et nous nous maquillons. Tous les élèves sont contents car ils vont bien s'amuser.

Chacun de nous porte un masque.

Au carnaval tout le monde danse car c'est la fête. Nous faisons une farandole et il y a des musiciens.

Ils jouent de la trompette et des percussions. On peut chanter si on veut.

Dans le carnaval il y a beaucoup de couleurs, très vives.

Pour finir on prend un goûter tous ensemble : on mange des gâteaux et on boit du jus.

Nesta et Michelle (MSA) décrivent leur costume : un chapeau et des chaussures de Lutin. Ils ont utilisé du bleu, du vert et du jaune.

Ali (GSA) parle d'un masque qui fait peur. Pour cela il a pris les couleurs rouge, jaune et noir.

Enfin, Mikélé (MS/GSB) prépare un dragon. La tête est rouge et il y a des flammes.



RECETTE DU GATEAU MARBRE

Nous avons besoin du sucre (150g), de la farine (200g), des œufs (3), du beurre (125g), de la levure (1 sachet), du sucre vanillé (1 sachet) et du chocolat (100g).
Ce sont les **INGREDIENTS**.



1. Nous faisons fondre le **chocolat** avec la moitié du **beurre**.



2. Dans un saladier, nous avons cassé trois **œufs** et nous les avons mélangés avec le **sucre** et le **beurre**.
Dans l'autre saladier, c'est le **chocolat** et le **beurre** fondu.



3. Nous avons ajouté la **farine** et la **levure**.
Nous avons mélangé.



4. Nous avons rajouté le **sucre vanillé** dans la pâte.
Nous avons séparé la pâte (blanche) en deux. Nous avons mis la moitié dans le chocolat.



5. Nous avons versé les deux pâtes dans le moule. Nous avons mélangé un peu les deux pâtes pour faire « marbré ».



6. Enfin, nous avons fait cuire le gâteau dans le four 30 minutes à 180°C.


BON APPETIT !!!

UN SUPER JEU DE SOCIÉTÉ :

ALLEZ

LES

ESCARGOTS !



LE MATÉRIEL :

- 2 dés de couleur
- 6 pions (escargots) de différentes couleurs
- la boîte du jeu pour lancer les dés
- la piste de course
- un podium fabriqué en carton



Comment jouer ?

- 1) Installer la piste de course : accrocher les 3 morceaux.
- 2) Placer les escargots sur la ligne de départ.
- 3) Lancer les dés, chacun son tour. Regarder les couleurs. Avancer les escargots d'une case de la même couleur que le dé.
Quand les 2 dés ont la même couleur, on avance de 2 cases.
- 4) Un escargot gagne quand il franchit la ligne d'arrivée.
- 5) On le place sur le podium.
- 6) Quand les 3 premiers ont gagné, on arrête la partie.



LEXIQUE :

ex aequo → à côté, sur la même ligne

être en tête → être en train de gagner, être en 1^{er}

franchir la ligne d'arrivée → passer de la case avant la ligne d'arrivée à la case après la ligne d'arrivée

ligne de départ/ligne d'arrivée

1^{er}, 2^{ème}, 3^{ème}

